




リモコンの使い方(表)※裏に続きます



1  **電源** 電源ボタンを押します。
STB(デジタル専用チューナー)の電源が入ります。

2  **電源** 電源ボタンを押します。
テレビの電源が入ります。

3  **入力切換** 入力切換ボタンを押し、画面に を表示します。

表示できたら、チャンネルを選びます。

→チャンネル変更は裏面に続く

うまくいかない場合

1. もう一度 **1** ~ **3** をゆっくりと行ってください。
2. **3** の入力切換ボタンを押したとき になっているかもう一度確認してください。

それでもうまくいかない場合は
下記へお問い合わせください。

TZ-BDT920PW 専用リモコン

金沢ケーブル 金沢ケーブル サポートセンター

076-224-1130

チャンネルのかえ方(裏)

地上デジタル放送を見る時

地上 ボタンを押します。

- | | |
|------------|--------------------------|
| 1あ NHK総合 | 6は MROテレビ |
| 2か NHK Eテレ | 8や 石川テレビ |
| 4た テレビ金沢 | 9ら 北國新聞ニュース・プラス |
| 5な 北陸朝日放送 | 11わ カルチャー・チャンネル(金沢エリアのみ) |

BSデジタル放送を見る時

BS ボタンを押します。

- | | |
|-----------|--------------------------|
| 1あ NHK BS | 9ら青 WOWOWプライム 有 |
| 4た BS日テレ | 9ら赤 WOWOWライブ 有 |
| 5な BS朝日 | 9ら緑 WOWOWシネマ 有 |
| 6は BS-TBS | 10記号 スター・チャンネル1 有 |
| 7ま BSテレ東 | 11わ BS11 |
| 8や BSフジ | 12井 Twellv(トゥエルビ) |

※放送大学(BS231、BS232)は下記を参考に3桁入力で選局してください。

有 は有料チャンネルです。

ケーブルテレビを見る時

CATV ボタンを押します。

3桁入力 ボタンを押します。

---と表示されたら、3桁の番号を入れてください。

(例)ときめきQ ハイビジョン(C009ch)を見る場合

CATV → 3桁入力 → 10記号 10記号 9ら

※151と入力した場合



3桁のチャンネル番号が重複する場合、左の画面のように選択画面が表示されますので、▲▼ボタンで視聴したいチャンネルを選択して(選択した項目が黄色になります)決定ボタンを押してください。



TZ-BDT920PW 専用リモコン